

使った電気が一目でわかる! おうちで節電はじめてませんか

省エネナビ

無料
貸出中

ライフスタイルを
変えることで
どう電気が減るのかが
よくわかった

電気の使用状況が
確認できるので
節電の助けになった



どの時間に
電気を使ったか
一目でわかる!

💡 省エネナビとは?

家庭の分電盤(ブレーカー)に電力センサーを取り付け、使用している電力量をリアルタイムで表示・記録する機械です。電力使用量が数値とグラフで表示されるため、今より効果的に節電に取り組むことができ、その効果がよくわかります。

さらに、付属の個別電力センサーを家電製品に直接設置することで、個別の製品でも電力使用量の「見える化」が可能になります。

電力センサー	個別電力センサー	電力使用量	グラフ表示
分電盤(ブレーカー)につけるだけで、家中の電力使用量が計れます。	個別の家電製品の電力使用量が計れます。単独で使用することもできます。	電力使用量をリアルタイムに確認でき、目標値と比較することができます。	時間ごとに電力使用量がグラフ化されるので、使用状況をひと目で把握することができます。

💡 貸し出し条件

- 1) アースキーパーメンバーシップ会員の方(申込時の会員登録も可)
- 2) 世帯の電力使用に係るデータ及び電気使用量のおしらせ(コピー)の提供ができる方
- 3) 省エネ取組内容のアンケート調査等への協力ができる方
- 4) 提供データ等の個人の特定されない範囲での利用等に同意・協力いただける方
- 5) ご自身で省エネナビの設置ができる方

<アースキーパーメンバーシップ制度とは…>

岡山県では、地球温暖化を防ぐため、自ら環境への影響を減らす取組を継続的に行う人々を、地球(アース)を守る人(キーパー)として募集し、会員登録をしています。

詳しくは ▶ <http://www.kankyo.or.jp>

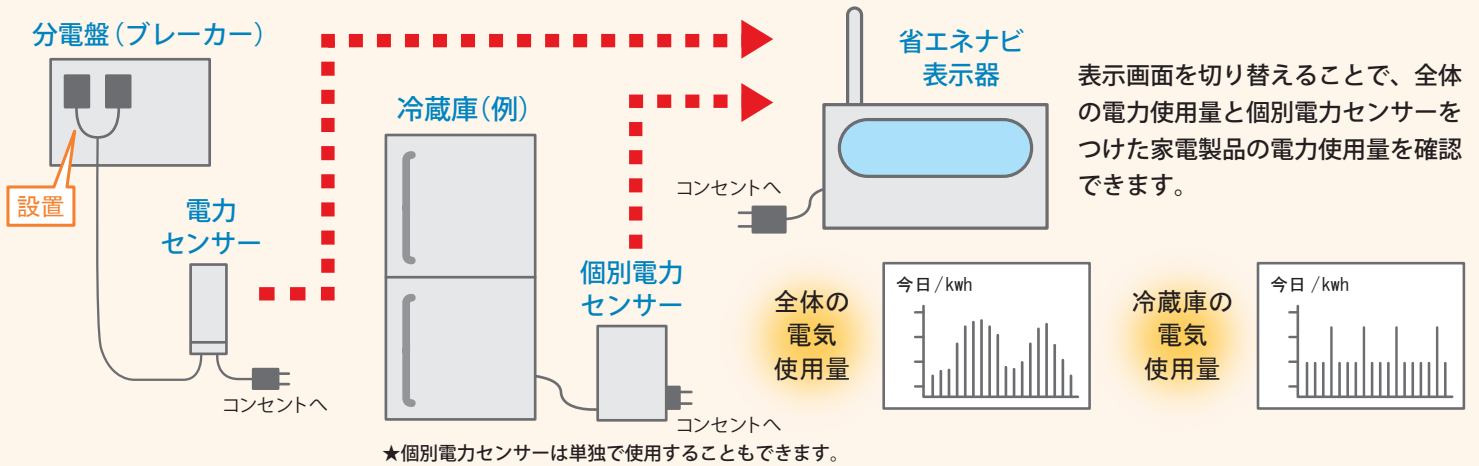
下記に該当される方は貸し出しができません

・事務所(店舗)兼用の住居にお住まいの方 ・太陽光発電設備を設置している住居にお住まいの方

お申し込み方法は裏面をご覧ください

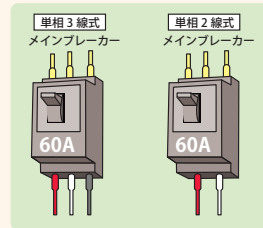


省エネナビの設置イメージ



【分電盤(ブレーカー)に設置する場合の注意点】

- ・家庭用の分電盤で、単相3線式または単相2線式であること
- ・メインブレーカーの電気容量が150A以内であること
- ・分電盤から1メートル以内にコンセントがあるか、延長コードで電源を取ることが出来ること



省エネナビお申込みについて

※お申込多数の場合、お待ちいただく可能性があります。

省エネナビ貸出の流れ

省エネナビ返却時にアンケート調査等へのご協力をお願いします。

1 お問い合わせ

電話でお問い合わせください。

2 申込用紙の記入と提出

アスエコに来館の上、ご記入ください。申込用紙の郵送も可能です。

3 省エネナビの貸出

アスエコで貸出を行います。宅配便で送ることもできます。
※貸出期間：3カ月

4 省エネナビの設置

ご家庭にあります分電盤(ブレーカー)にご自身で設置していただきます。

※個別電力センサー単独で使用する場合は、分電盤(ブレーカー)への設置は必要ありません。

5 省エネナビの使用

省エネナビ設置後は、意識してご家庭の節電に取り組んでいただきます。

6 省エネナビの返却

アスエコまでご返却ください。宅配便で送ることもできます。

【提出するもの】

- ・アンケート
- ・電気使用量のお知らせ(コピー可)
- ・データ(省エネナビ本体のデータを消さずにそのままお持ちください)

お問い合わせ・お申し込み先

公益財団法人 岡山県環境保全事業団

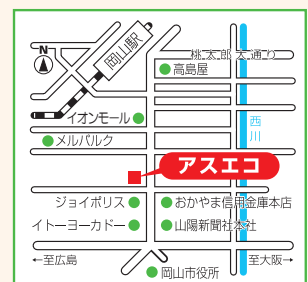
環境学習センター「アスエコ」

〒700-0907 岡山市北区下石井 2-2-10

TEL:086-224-7272 / FAX:086-224-7273 / E-mail: stopco2@kankyo.or.jp

ホームページ: <http://www.kankyo.or.jp>

[開館時間] 10:00 ~ 18:00 (13:00 ~ 14:00 は休館) [休館日] 日曜、祝日



※産業廃棄物処理税活用事業 この事業は、廃棄物の抑制やリサイクルの推進を目的に産業廃棄物の処分量に応じて事業者から納税いただいた産業廃棄物処理税を財源として実施しています。