わんにゃんSmilë

2023年4月3日 新商品掲載版
※内装ドア・関連部材は2023年6月1日対応開始予定

2023年4月1日新価格掲載版

パナソニック
ハウジングソリューションズ株式会社

〒571-8686
大阪府門真市門真1048
© Panasonic Housing Solutions Co., Ltd. 2023
本書からの無断の複製はかたくお断りします。

このカタログの記載内容は2023年1月現在のものです。

KECT1E122　202301-6XK 第1版

Panasonic

いぬ・ねこと仲良く暮らす家づくり

わんにゃんSmilë

2023.1

Green Housing
Panasonic

家族みんなが、いつでも笑いあえる家にしよう。

人も、いぬも、ねこも、仲良く暮らせるように。
パナソニックは、建材と空間づくりの工夫で
家族みんながしあわせになれる
アイディアを考えました。

監修：いしまるあきこ　一級建築士・猫シッター

住まい兼仕事場「羽田ねこのいえ」で自ら保護した6匹の猫たちと夫と暮らす。代表を務める一級建築士事務所ねこのいえ設計室では、建築士の視点で猫と犬との住まいの設計・アドバイスと小規模リフォームの施工も行っている。猫シッター「ねこのいえ」では猫と犬のシッターだけではなく、お世話方法や暮らし方のアドバイスも。建築士と猫シッター2つの視点で猫と犬の行動や習性をふまえ、人と猫と犬がバランスよく快適で安全に暮らせる住まいを提案している。一般向け設計・アドバイスのほか、企業向け監修や、一般向け公開講座や建築士・工務店・インテリアコーディネーターなど住まいのプロ向け講座も多数行う。最近は、YouTube「ねこのいえチャンネル」で発信もしている。

猫関連の雑誌・書籍・WEBでの執筆・監修多数。著書に『猫と住まいの解剖図鑑』（エクスナレッジ）、ほか。　http://nekonoie.tokyo

わんにゃんSmilë

INDEX

4 外や人とのつながりを感じる
「居場所づくり」の工夫

6 外が見える高い場所を用意して、居心地アップ

7 居場所を共有できるキャットウォーク・ステップ

8 家族が帰ってきたことがわかる、いぬ・ねこ目線の窓

10 安心して快適に過ごすための
「行動の自由と制限」の工夫

12 “出入りOK”をドアで知らせてあげる

13 すべりにくい床材で足腰への負担を軽く

14 噛まないように、コード類は見せずに収納

16 お世話がもっと好きになる
「ケアコーナーづくり」の工夫

18 専用コーナーでお世話を楽しく

19 ケア道具は使い勝手にあわせて効率的に収納

20 インテリア性を保ちながら室内を間仕切る

22 商品紹介

36 各商品 ご注意事項

38 プランの仕様・価格

※床材を除く商品に関しては、ペットキズに配慮している商品ではございません。各商品の詳しいご注意事項はP.36のご注意を参照してください。
印刷物と実物では色柄が異なりますので、現物の商品サンプルなどでお確かめください。

いぬ・ねこが楽しく過ごせて
“人も暮らしやすい”を、カタチに。

外や人とのつながりを感じる
「居場所づくり」の工夫

Smile Idea 01, 02, 03

キャットウォーク・ステップを設置しても、あまり使わないということがないように、ねこの性格などを把握しておくことが大切。将来、歳をとって使わなくなったときのことも考えておくと失敗がありません。

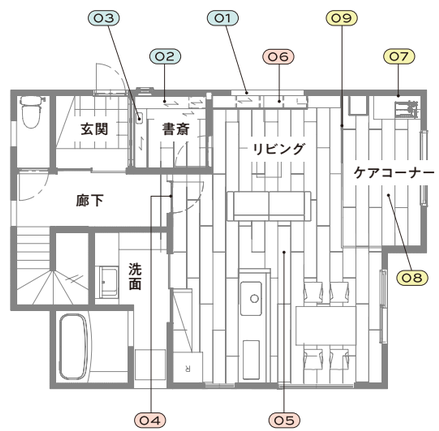

安心して快適に過ごすための
「行動の自由と制限」の工夫

Smile Idea 04, 05, 06

いぬはフローリングですべりやすく、正しい姿勢を保つのが難しい動物。ねこは肉球ですべりにくいですが、長毛種や爪が伸びたままになりやすい老猫には配慮が必要。工夫をして、お互いが安心できる住まいにしてあげましょう。

お世話がもっと好きになる
「ケアコーナーづくり」の工夫

Smile Idea 07, 08, 09

定期的なブラッシングは、いぬ・ねこの健康を保つだけでなく、信頼関係を強める大切なコミュニケーション。お部屋の一角にいぬ・ねこ専用コーナーを設けて、日々のお世話をもっと楽しく快適にしましょう。

※床材を除く商品に関しては、ペットキズに配慮している商品ではございません。各商品の詳しいご注意事項はP.36のご注意を参照してください。
印刷物と実物では色柄が異なりますので、現物の商品サンプルなどでお確かめください。

外や人とのつながりを感じる

「居場所づくり」の工夫

いぬ・ねこの習性と行動に合わせた3つのアイディア

どこで過ごしたいかは、その日の気分次第。
お互いの時間を大切にしながら、
思い思いの場所でくつろげる工夫を。

外の景色を眺めるのが好き

Smile Idea 01 ▶ P.6

近くで過ごしたい時もあります

Smile Idea 02 ▶ P.7



家族への関心が高いんです

Smile Idea 03 ▶ P.8

※床材を除く商品に関しては、ペットキズに配慮している商品ではございません。各商品の詳しいご注意事項はP.36のご注意を参照してください。
印刷物と実物では色柄が異なりますので、現物の商品サンプルなどでお確かめください。

Smile Idea
01

外が見える高い場所を用意して、居心地アップ

窓際にインテリアカウンターを設置して、ねこが外を眺められるスペースを確保。
ねこの好奇心を満たせる居場所をつくることができます。

Planning Advice

飽きさせないために、上る目的をつくりましょう。

目的がない上下移動に、ねこはすぐ飽きてしまいます。外の景色が見える窓、大好きな人がいる部屋、快適な寝床があるなど、ねこがそこに行きたくなる理由を用意してあげるのがポイントです。



Smile Idea
02

居場所を共有できるキャットウォーク・ステップ

デスクまわりにキャットウォーク・ステップを設置すると、作業中でも一緒に過ごせます。
目が合ったときは、ねことの絆を感じられるかも。

Planning Advice

設置するときは、目線の高さがポイントです。

ねこは人と同じ目線の高さや少し高い位置にいると安心します。デスクまわりに居場所を設置する際は、人が座ったときの目線の高さを意識して、あまり高くしすぎないようにしましょう。

Pickup Item | インテリアカウンター

詳しくはこちら

紫外線や湿気にも強い安心の素材

特殊塗装で耐候性と耐水性が高く、紫外線や湿気に強い素材のため、窓際でも安心して設置できます。

方立部材で階段状のレイアウトができる

方立を組み合わせることで、ねこが安心して移動できる階段状の通り道を設けることができます。

◎インテリアカウンター 耐水集成タイプ 滑り配慮塗装　▶ P.28

くぐり穴などの加工がオーダーで対応可能

オーダー仕様でお好みの場所にくぐり穴をつけて、多頭飼いでも、ねこの通り道を増やせます。

自由な長さ・高さで設置できる

設置したい場所にお好みの長さ・高さで設置が可能。使いやすく、ねこも快適に過ごせます。

※床材を除く商品に関しては、ペットキズに配慮している商品ではございません。各商品の詳しいご注意事項はP.36のご注意を参照してください。
印刷物と実物では色柄が異なりますので、現物の商品サンプルなどでお確かめください。

「居場所づくり」
の工夫

Smile Idea
03

家族が帰ってきたことがわかる、いぬ・ねこ目線の窓

玄関に隣接する個室の上部に室内窓とインテリアカウンターを設け、玄関が見渡せるように設計。
ほどよい距離感で家族の帰宅や近くにいることがわかる居場所をつくれます。

Planning Advice

室内窓を使って、心地よい距離感を保ちましょう。

室内窓で空間をゆるく仕切ると、ねこと人の「お互いの時間」を大切にできる安心の居場所をつくれます。窓越しにお互いの存在を感じながら安心できる、程よい距離感を保ってあげましょう。

Pickup Item｜室内窓＋しきり窓

空間をゆるやかにつなげる「室内窓」

部屋と部屋、部屋と廊下などを仕切っている壁に設置可能。壁を取り払うことなく、2つの空間の視線を通すことができます。

◎室内窓　▶ P.32

ゆるやかに空間を仕切る「しきり窓」

片側をオープンにすれば、家族の気配を感じつつお部屋を分けることができます。



◎しきり窓　▶ P.32

一緒にくつろげる「居場所づくり」の

PLUS ONE SPACE

程よい距離感でねこと人が一緒にいられる

プラン詳細 ▶ P.39

キャットウォーク・ステップと室内窓を使って
空間をゆるやかにゾーニングしました。

ねこと人が共用できる収納

ねこの動線と人の収納エリアを方立を使ってかしこく仕切った収納。

フロートプランで猫毛のお掃除に配慮

お掃除が大変な猫毛も床から浮かせるフロートのテレビボードなら、床のお掃除もラクラク。

ねこと人が寄り添いやすい空間づくり

書斎とリビングを結ぶキャットウォーク・ステップ。リビングから書斎を眺めることもできます。

ねこの居場所と回遊できる動線をつくる

窓からの景色を楽しみながら、
ねこが自由に動き回れるリビングプランです。

プラン詳細 ▶ P.39

階段状のテレビユニット

ねこと人が、コミュニケーションを取りやすい高さの
キャットウォーク・ステップ兼用のテレビ収納。

窓辺のキャットウォーク・ステップ

ねこが外の景色を眺めることができる窓まわりに、
使ってもらいやすいキャットウォーク・ステップを配置。

ねこが使いやすいキャットウォーク・ステップの寸法

導入に最適とされるのは1～6歳の成猫です。足腰が弱い高齢猫や幼猫のための設置はねこの安全に配慮して、お控えください。
猫種や年齢の適性を見て設置を検討しましょう。

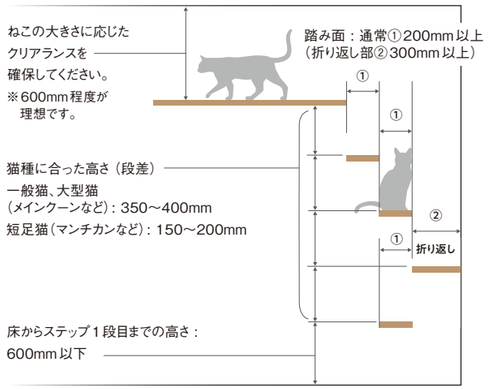

推奨奥行	内容
200mm	1匹が歩くのに適した奥行サイズです。
250~300mm	多頭飼いの場合、250mm以上あれば2匹がすれ違うことができ、くぐり穴加工を丁度よいサイズで設計できます。また、300mm以上あれば、より安全を確保できます。
400mm	寝床を兼ねる場合は400mm以上がおすすめです。
600mm	ねこ2匹が重なり合って寝ていても安心なサイズです。

※当社のU オーダー対応では、長さ（幅）300mm～、奥行100mm～の対応となります。

※床材を除く商品に関しては、ペットキズに配慮している商品ではございません。各商品の詳しいご注意事項はP.36のご注意を参照してください。
印刷物と実物では色柄が異なりますので、現物の商品サンプルなどでお確かめください。

安心して快適に過ごすための

「行動の自由と制限」の工夫

安心して、のびのびと過ごせる 3つのアイディア

人といぬ・ねこが心地よく過ごすためには、
自由にしていい場所とそうでない場所を
わかりやすく示すことが大切です。

ドアの違いで 入れる場所が分かる

Smile Idea 04 ▶ P.12

思いきり 自由に遊びたい

Smile Idea 05 ▶ P.13

コードが 見えないから 触らない

Smile Idea 06 ▶ P.14

※床材を除く商品に関しては、ペットキズに配慮している商品ではございません。各商品の詳しいご注意事項はP.36のご注意を参照してください。
印刷物と実物では色柄が異なりますので、現物の商品サンプルなどでお確かめください。

Smile Idea
04

“出入りOK”をドアで知らせてあげる

ドアの下部にくぐり戸があると、いぬ・ねこが自由に部屋に出入りすることができます。
出入りできない部屋にはドアやドアノブを活用して、わかりやすく示してあげる配慮が大切。

入ってはダメ! な
部屋には



レバーハンドルではなく
握り玉の設置を

くわしくは ▶ P.26

Planning Advice

通り抜けの練習ができるくぐり戸がおすすめ。

くぐり戸が苦手ないぬ・ねこもいるので、慣れてもらうために、のれん部分が取り外しができます。最初はのれん部分を外しておき、通り抜けに慣れてから扉を付けると失敗しにくくなります。

Pickup Item | 内装ドア

詳しくはこちら

軽くて、静か。開閉音にも配慮

くぐり戸ののれん部分は、イヤな音もでないので、安心して通りやすい仕様です。



◎内装ドア くぐり戸対応 ▶ P.24

ドアを勝手に開けないように

賢いいぬ・ねこは簡単にドアを開けてしまいます。開き戸の場合は、レバーハンドルではなく握り玉を。引戸だと、両側から施錠できる錠がおすすめです。

※扉表裏で簡易ロック可能な「セパレート型錠 両側サムターン」の対応につきましては、「施設・店舗用建材総合 ベリティス パブリック」カタログ P.71をご参照ください。

Smile Idea
05

すべりにくい床材で足腰への負担を軽く

いぬ・ねこの足腰の負担を軽くするために、すべりに配慮した床材をセレクト。
運動量の多い小型犬でも安心・快適に室内を歩き回ることができます。

Planning Advice

歩きやすさはもちろん、お座りの姿勢もチェック!

お座りしたときにすべって足がひとりでに開いてしまうような床材は、いぬの股関節を傷める原因となります。適度な防滑性をもつ床材で、歩きやすさと座りやすさに気をつけてあげましょう。

Pickup Item | 床材

詳しくはこちら

防滑仕上げで転倒などの不安を軽減

小型犬のすべりによる転倒や、足腰への負担をやわらげます。床暖房にも対応しているので、冬でも暖かく過ごせます。

◎ベリティスフロアーS 滑り配慮仕様 ▶ P.30

既存の床に上貼りできるUSUI-TA [ウスイータ]

既存の床に貼るだけのカンタン施工。短期間でリフォームが可能なので、いぬ・ねこの負担を減らせます。

◎USUI-TA [ウスイータ] 滑り配慮仕様 ▶ P.31

※床材を除く商品に関しては、ペットキズに配慮している商品ではございません。各商品の詳しいご注意事項はP.36のご注意を参照してください。
印刷物と実物では色柄が異なりますので、現物の商品サンプルなどでお確かめください。

Smile Idea
06

噛まないように、コード類は見せずに収納

AV機器などのコンセントコードを噛まないように、ユニット内に収納・配線できるキュビオスを設置。
扉付きのプランにすると、薬や洗剤などの誤飲防止にも役立ちます。

Planning Advice

コード類は見えないように隠しましょう。

いぬ・ねこは長いヒモ状の電化製品のコードを噛みたがることがあります。
感電や出火の危険はもちろん、いぬ・ねこの身体に関わるので、コード類は
外に出さない配慮が必要です。



Pickup Item | キュビオス

扉の中に収納・配線ができ
コンセント設置も可能

ユニット内にコンセントの取り付けもできるので、コードを外に出さずに納めることができます。

必要な場所には
鍵付き扉も選択可能

触ってほしくない場所には、鍵付き扉の設置も可能。大切な収納物を安全に保管できます。

◎システムファニチャー キュビオス ▶ P.34

「行動の自由と制限」を考えた

PLUS ONE SPACE

自然と身に付く
おうちの出入りルール

プラン詳細 ▶ P.39

二重ドアでいぬ・ねこの安全に
配慮した玄関づくり。

いぬ・ねこの
飛び出しを防ぐ玄関前の引戸

ドア越しにいぬ・ねこの様子が見えるので、脱走に配慮しながらの出入りが可能。施錠ができる引戸なら、外出時のお留守番も安心です。

トイレ空間もねこと一緒

洗面付きカウンターのあるトイレで、
ねこのトイレもさっときれいに。

プラン詳細 ▶ P.39

トイレ掃除がスムーズにできる
洗面付きカウンター

ねこのトイレを人のトイレ周りに置くと、お掃除もこまめに行えます。家全体へのにおいの広がりを抑えられる効果も。

お掃除道具は
扉付き収納ですっきりと

プラン詳細 ▶ P.40

いぬの居場所やお手入れ用品、
お掃除道具をきれいにまとめましょう。

掃除道具を
すっきり収納した
キュビオス

※床材を除く商品に関しては、ペットキズに配慮している商品ではございません。各商品の詳しいご注意事項はP.36のご注意を参照してください。
印刷物と実物では色柄が異なりますので、現物の商品サンプルなどでお確かめください。

お世話がもっと好きになる

「ケアコーナーづくり」の工夫

ついお世話をしたくなる3つのアイディア

毎日のお世話が楽しくなる空間をつくれば、
いぬ・ねこと一緒に過ごす時間が今まで以上に楽しくなります。

ケアがラクで楽しくなるお気に入り空間

Smile Idea 07 ▶ P.18

すぐ手に取れるからお世話上手に

Smile Idea 08 ▶ P.19



スマートにテリトリーづくり

Smile Idea 09 ▶ P.20

※床材を除く商品に関しては、ペットキズに配慮している商品ではございません。各商品の詳しいご注意事項はP.36のご注意を参照してください。
印刷物と実物では色柄が異なりますので、現物の商品サンプルなどでお確かめください。

Smile Idea
07

専用コーナーでお世話を楽しく

リビングの一角に水が使えるケアコーナーを設けました。
足元には汚れにくい床材を採用し、毎日のお世話を楽しく、ストレスなく続けられる空間です。

Planning Advice

お世話グッズは1か所に。お掃除のしやすさもポイント

家中に散らばりがちなお世話道具は、1か所にまとめるのが便利。扉付き収納やマグネット収納を使うと、使いやすいお世話コーナーをつくれます。
洗面ボールを置くと水の交換やお掃除も手軽です。

Pickup Item｜インテリアカウンター・床材

詳しくはこちら　カウンター　床

洗面とセットで使える すべりにくいカウンター

耐水性に優れたインテリアカウンター。ボール穴加工で洗面ボールを組み合わせることができます。

◎インテリアカウンター 耐水集成タイプ 滑り配慮塗装　▶ P.28

吐き戻し時の対応や 水廻りでも安心な床

汚れに強いコーティングが施された床やアンモニアに強く耐水性にも優れた床材は専用コーナーにぴったり。

◎ベリティスフロアーS 滑り配慮仕様　▶ P.30
◎アーキスペックシリーズ床材

Smile Idea
08

ケア道具は使い勝手にあわせて効率的に収納

ブラシやリードなど、使うことが多いお世話道具はマグネット対応ボードや
マグネット対応ボードドアを活用すれば、手に取りやすい位置にすっきり収納できます。

Planning Advice

壁面収納は、いぬ・ねこの手が届かない高さに。

お世話道具を壁面に収納すると、手に取りやすい反面、いぬ・ねこが触っていたずらすることも。設置する際は、いぬ・ねこの手が届かない位置・高さを考えて、安全にすっきりと収納しましょう。

Pickup Item｜マグネット対応ボード

いぬ・ねこが届かない 位置に配置できる

いぬ・ねこが飛びついても届かない位置にグッズを貼り付けできるので、いたずら好きの子がいても安心です。

※内装ドア　くぐり戸対応との併用はできません。

◎内装ドア マグネット対応ボード　▶ P.26

使いたいときに 使いたい場所へ移動可能

マグネットのため、場所を固定せず使い勝手に応じて、必要な道具を取りやすい場所に配置することができます。

◎カスタムパーツ マグネット対応化粧ボード　▶ P.33

※床材を除く商品に関しては、ペットキズに配慮している商品ではございません。各商品の詳しいご注意事項はP.36のご注意を参照してください。
印刷物と実物では色柄が異なりますので、現物の商品サンプルなどでお確かめください。

「ケアコーナーづくり」の工夫

Smile Idea 09

インテリア性を保ちながら室内を間仕切る

雑然としがちなケアコーナーをしきり窓でさりげなく目隠し。
光を通す採光型の窓は、インテリア性を保ったまま明るい空間づくりを可能にします。

Planning Advice

いぬの居場所をゆるやかにつなげる。

いぬの居場所は家の中で人と近い場所に設けますが、人といぬの目線が常に合う状態だといぬはリラックスできなくなります。しきり窓を使えば、人とゆるやかにつながるいぬの居場所をつくることができます。

Pickup Item | しきり窓

設置しやすい採光型の間仕切り

天井高の設定が可能なので垂れ壁の工事は不要。住まいのさまざまな場所に採光型の部分間仕切りを設置することができます。

◎しきり窓 ▶ P.32

用途に合わせて選べるガラスの種類

足元はいぬ・ねこの様子が見える「透明タイプ」や、上部は光を通しながら目隠しにもなる「モールタイプ」など、ガラスの種類を選べます。

「ケアコーナーづくり」を考えた

PLUS ONE SPACE

いぬ・ねこ用品は壁面収納でおしゃれに飾る

プラン詳細 ▶ P.40

遊び道具やお手入れ用品、洋服など増えてくるいぬ・ねこのグッズ。
壁面を上手に活用するとすっきり収納できます。

飾る収納を楽しめる有孔化粧ボード

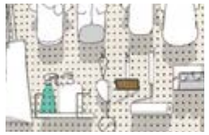

「飾る」と「隠す」を上手に使い分けていぬのグッズも美しく収納

洗面室の収納スペース兼ケアコーナー

プラン詳細 ▶ P.40

いぬのお世話や毎日の家事コーナーとして活用できる水まわり空間です。

室内ドアで確保するトイレ動線

引戸にくぐり戸を設けて、いぬのトイレ動線を確保しました。

家事もできるグルーミングコーナー

マグネット収納で必要なお手入れ道具を取りやすい場所に配置。少ない移動で、いぬのケアができます。いぬの日頃のケアをしながら、日々の家事スペースとしても使える便利なスペースです。

外と内をつなぐ玄関がお散歩の拠点に

プラン詳細 ▶ P.40

いぬのお散歩グッズの収納と外出後のお手入れができる玄関です。

お散歩前の準備がまとめてできる玄関

マグネット収納やカウンターを設置し、お散歩前の準備をまとめてできる玄関に。いぬ用のバギーなど、お散歩グッズが入る大きな収納スペースも確保しました。

洗面台の設置でいぬにも人にも配慮

洗面台を設置することで、外出後のいぬのお手入れが玄関で完結。人も帰宅後すぐに手洗いができるなど、いぬにも人にも配慮した玄関です。

※床材を除く商品に関しては、ペットキズに配慮している商品ではございません。各商品の詳しいご注意事項はP.36のご注意を参照してください。
印刷物と実物では色柄が異なりますので、現物の商品サンプルなどでお確かめください。

いぬ・ねこと一緒に自分たちらしいインテリアをたのしもう

いぬやねこの居心地の良さも、インテリアのこだわりもあきらめない。
そんな理想的な住まいづくりを、パナソニックの商品がかなえます。

空間づくりに欠かせない3つのわんにゃんSmile商品

DOOR
居場所を自由に分けられる **内装ドア** P.24



COUNTER
ねこの動線や居場所をつくる **インテリアカウンター** P.28



FLOOR
すべりに配慮した **ベリティスフロアーS** P.30



薄型上貼り床材 **USUI-TA［ウスイータ］** P.31

もっと快適で便利な住まいにするおすすめ商品

ゆるやかに間仕切る
室内窓・しきり窓 P.32



小物収納にぴったり
マグネット対応化粧ボード P.33

おしゃれに収納できる
有孔化粧ボード P.33

暮らしに合わせたシステム収納
キュビオス P.34

玄関をすっきり収納
クロークボックス P.35

選べる収納扉
収納用建具 P.35

※床材を除く商品に関しては、ペットキズに配慮している商品ではございません。各商品の詳しいご注意事項はP.36のご注意を参照してください。
印刷物と実物では色柄が異なりますので、現物の商品サンプルなどでお確かめください。

NEW 内装ドア くぐり戸対応（Uオーダー）

価格情報　イメージ動画

小さなくぐり戸を取り付け、いぬ・ねこが自由に出入りできる内装ドアに変更できます。のれん部分を取り外して開放することも可能。開き戸・引戸に対応しています。

のれん部分は工具なしで取り外しが可能、半透明も選べます

ドアの向こうにいぬ・ねこがいても気配がわかるので安心です。

半透明

ブラック色

ドアとくぐり戸の色柄対応

ドア本体の色柄もインテリアに合わせて15柄からお選びいただけます。

くぐり戸 色柄		ドア本体 対応色柄		
フレーム部	のれん部※2	ナチュラルカラー	ペイントカラー	ソリッドカラー
ブラック色	ブラック色 半透明 ※1※3	ソフトウォールナット柄 ウォールナット柄 チェリー柄	ブラックオーク柄 ネイビーオーク柄 ブルーグレーオーク柄	ソイルブラック柄
ライト色	ライト色 半透明 ※1※3	イデアオーク柄 メープル柄	ピュアワイルドオーク柄	—
グレー色	グレー色 半透明 ※1※3	グレージュアッシュ柄 ホワイトオーク柄 ホワイトアッシュ柄 しっくいホワイト柄	—	パールグレー柄

※1 半透明は開き戸のみ対応です（WH型を除く）。
※2 のれん部の上部（軟質）と下部（硬質）で材料が異なるため、色味が異なります。
※3 半透明ののれん部にヘアラインを入れています。

15柄33デザインに拡充したくぐり戸対応デザイン

スタンダードレーベルだけでなく、クラフトレーベルやプラスレーベルのデザインも対応可能です。



※床材を除く商品に関しては、ペットキズに配慮している商品ではございません。各商品の詳しいご注意事項はP.36のご注意を参照してください。
印刷物と実物では色柄が異なりますので、現物の商品サンプルなどでお確かめください。

ドアの役目でハンドルを変える

いぬ・ねこに入って欲しくない部屋のドアには握り玉を。
くぐり戸を付けた通り抜け可能なドアには豊富なデザインの中からお気に入りのハンドルをお選びください。

B2型　真鍮色


B1型　真鍮色

A1型
サテンシルバー色（塗装）

A7型
オフブラック色（塗装）

A7型
真鍮色

N2型　真鍮色

COLUMN

いぬ・ねこの出入りを上手く制限するには?

いぬ・ねこは、人の行動をよく見ているため、ドアの開け方も学習して簡単に開けてしまいます。入られたくない部屋や、いぬ・ねこにとって危険なものがある場合は、ドアの種類やハンドルの工夫で、出入りを制限することが大切です。

開き戸は「握り玉」ハンドルで開閉防止

開き戸がレバーハンドルの場合、いぬ・ねこがハンドルに手をかけてレバーを下げるとドアは簡単に開いてしまいます。入られたくない部屋のドアハンドルは、丸い握り玉に変えると、握ってひねる動作が必要なるため、入室を防ぐことができます。

引戸は簡易ロックを取り付けよう

引戸でいぬ・ねこの出入りを制限するには、簡易ロックの取り付けが必要。両側サムターン錠など、ドアの両側からロックできるタイプ※が安心です。玄関前に設置した2重扉の引戸に取り付けると、脱走防止の効果が高まります。

※扉表裏で簡易ロック可能な「セパレート型錠 両側サムターン」の対応につきましては、「施設・店舗用建材総合 ベリティス パブリック」カタログ P.71をご参照ください。

光の演出を楽しめる採光部デザイン

模様や透け感によって光の演出が異なるガラスデザインをご用意。
ドアのデザインに合わせてガラスを変えると、
さまざまな光の表情を楽しめます。

透明熱処理ガラス

カスミ熱処理ガラス

チェッカーアクリル


モールアクリル

Uオーダー

チェッカー熱処理ガラス

レイン熱処理ガラス


モール熱処理ガラス

マグネット対応ボードもご用意

パネル部をマグネット対応ボードへ変更することも可能です。(PK型・DE型・DF型のみ)

NEW タッチレス自動ドア e-Kindoor［イーカインド］エリアセンサー

価格情報

エリアセンサー

近づくだけでドアが開くエリアセンサーを組み合わせた内装ドアです。いぬ・ねこが近づくだけで扉が自動で開くので、いぬ・ねこが自由に出入り可能。いぬ・ねこを抱きかかえながらの出入りもラクラクです。

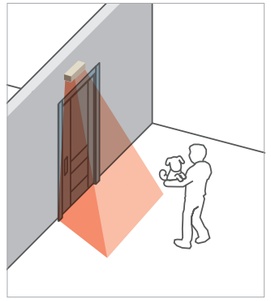

両手が塞がっている場合

重い荷物を抱えていたり、いぬ・ねこを抱っこしている時でも、自動でドアが開くのでスムーズに通ることができます。

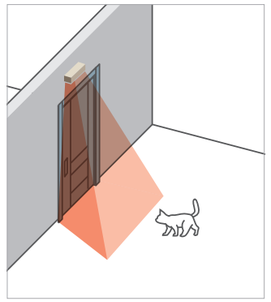

いぬ・ねこが通る場合

近づくだけで自動でドアが開くので、いぬ・ねこでも簡単に通り抜けることができます。

スイッチでいぬ・ねこの出入りを操作できる

エリアセンサーの電源入り切りスイッチを操作することで、いぬ・ねこを「通す/通さない」の設定が可能。家族が在宅時はONにして自由に出入りさせたり、不在のときはOFFにして通さないように使い分けることができます。

タッチレス自動ドアは ねこ、小型犬〜大型犬に対応しています。

- いぬ・ねこ以外の動物、体長15cm×肩幅8cm×高さ15cm以下のいぬ・ねこには対応しません。
- いぬ・ねこと床仕上げ材の色が近い場合は検知しない場合があります。
- エリアセンサーは作動する際、約55dBのクリック音がします。







※床材を除く商品に関しては、ペットキズに配慮している商品ではございません。各商品の詳しいご注意事項はP.36のご注意を参照してください。
印刷物と実物では色柄が異なりますので、現物の商品サンプルなどでお確かめください。

NEW インテリアカウンター 耐水集成タイプ 滑り配慮塗装（Uオーダー）

価格情報　イメージ動画

ねこの居場所や動線づくりにぴったりのインテリアカウンター。木目のやさしい風合いで、さまざまなインテリアスタイルになじみます。

アッシュ集成材

クリア塗装（アッシュ）
Uオーダー

アカシア集成材

ソフトウォールナット色　ウォールナット色　チェリー色　しっくいホワイト色※

※しっくいホワイト色は白単色塗装仕上げのため、木目は見えません。

ゴム集成材

グレージュアッシュ色　イデアオーク色　メープル色　ホワイトオーク色　ホワイトアッシュ色

優れた耐水性と耐候性で窓際にも設置可能

水や汚れが浸み込みにくい塗装が施されているので、水まわりでも安心して設置できます。また、耐候性にも優れているため、窓際の設置にもおすすめです。

汚れもかんたんに拭き取れるので、洗面台やグルーミングコーナーのカウンターとしても使用可能です。

方立のカウンターで収納棚を

ねこの動線を確保しつつ方立てで区切ることで、インテリア雑貨を飾るスペースをつくることができます。

転落やケガのリスクを抑える滑り配慮塗装

ねこが安心して使用できるようにすべりに配慮したコーティングを表面に施しています。

自由な加工アレンジにも対応

プランに合わせてサイズはもちろん、穴加工・形状加工などオーダーができます。
ねこの通り道に合わせてくぐり穴をつくることも可能です。

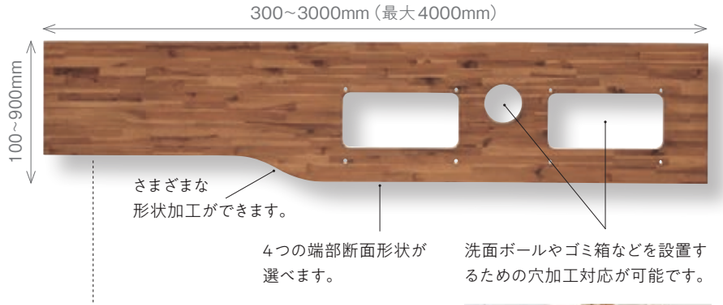

基本対応について

		タイプⅠ 長方形	タイプⅡ 自由形状
塗装仕様	NEW 滑り配慮塗装※1	○	○
	NEW 裏面塗装＋滑り配慮塗装※1 ※ 裏面は滑り配慮塗装されません。	○	○
くり抜き加工		×	○ ※長さ3000mmまでのカウンターのみ対応

※その他のUオーダーについては、インテリア建材「ベリティスカタログ商品編」P.1110をご参照ください。

※床材を除く商品に関しては、ペットキズに配慮している商品ではございません。各商品の詳しいご注意事項はP.36のご注意を参照してください。
印刷物と実物では色柄が異なりますので、現物の商品サンプルなどでお確かめください。

NEW ベリティスフロアーS 滑り配慮仕様

価格情報　イメージ動画

いぬやねこがツルツルすべる床では、捻挫やヘルニアなど、思いもよらないけがや病気に繋がるおそれもあります。健康に配慮するなら、すべりにくい表面仕上げのフローリングを選びましょう。

スリッパ摺動試験20万回※1後においても、当社すべり抵抗基準値※2を維持。

■ペット（小型犬）のすべりに関する評価（C.S.R・D'値）

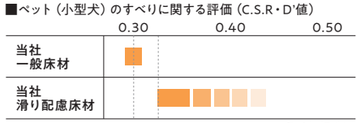

※C.S.R·D'(Coefficient of Slip Resistance・Dog')とは、いぬを対象としたすべり抵抗係数です。
※1 一般住宅において、同一箇所を一般的なスリッパ(裏面:塩ビ)で10年間擦られる想定回数。当社基準による試験であり、保証値ではありません。
※2 グラフの数値は当社基準のものです。保証値ではありません。

※小型犬とは、重さ10kg以内のいぬのことを指します。

「抗ウイルス」や「床暖房」の機能で快適に過ごせる

抗ウイルス塗装、抗ウイルス加工シート採用。床表面に付着した特定ウイルスの数を減少させます。
床暖房にも対応しているなど、いぬ・ねこと快適に過ごせる機能を備えた床材です。

SIAA ISO 21702 抗ウイルス加工
製品上の特定ウイルスの数を減少させます

抗ウイルス加工の検証結果

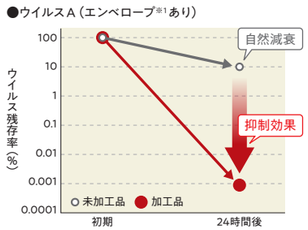

［ 床材表面抗ウイルス性能試験 ］
- 試験依頼先:（一財）日本繊維製品品質技術センター
- 試験方法:ISO21702（試験片はSIAAの持続性試験ガイドラインに基づく前処理あり）
- ウイルスの抑制方法:有機系ウイルス加工剤
- 対象部分:トップコート塗装面
- 試験結果:24時間後に99%以上※2の抑制効果を確認

［ ご注意 ］
- 抗ウイルス性能は、すべてのウイルスに対して発現するものではありません。また、すべてのウイルスに同様な試験結果が得られるとは限りません。

※1 ウイルス表面の膜状の構造のこと。
※2 第三者機関による試験結果であり、保証値ではありません。

食べこぼしやそそうなどの汚れもラクラクお掃除

汚れがつきにくい表面仕上げで、食べこぼしやそそうなどの汚れもサッときれいにできます。清潔な空間を保ちやすい床材です。

色柄ラインアップ

チェリー柄　オーク柄　メープル柄　ホワイトオーク柄　グレージュヒッコリー柄

NEW 1.5mmリフォームフローリング USUI-TA［ウスイータ］滑り配慮仕様

価格情報　イメージ動画

上から貼るだけの簡単リフォーム床材。床暖房システムの上からでもリフォームができます。床表面は抗ウイルス加工を施し、清潔を維持します。

SIAA ISO 21702 抗ウイルス加工
製品上の特定ウイルスの数を減少させます

「マンション用防音直貼床」や「床暖房」へのリフォームも可能

防音直貼床材向け 滑り配慮仕様

防音性能を維持したまま直貼りが可能。上貼り施工で、騒音や粉塵にも配慮。

※LL-45またはΔLL（I）-4の防音直貼床材(t13)に上貼りする場合

耐熱タイプ 滑り配慮仕様

すべりに配慮し、いぬ・ねこと快適に過ごせる空間が簡単につくれます。



色柄ラインアップ

チェリー柄　オーク柄　メープル柄　ホワイトオーク柄　グレージュヒッコリー柄

※床材を除く商品に関しては、ペットキズに配慮している商品ではございません。各商品の詳しいご注意事項はP.36のご注意を参照してください。
印刷物と実物では色柄が異なりますので、現物の商品サンプルなどでお確かめください。

室内窓

光を採り込みながら開放的に室内を仕切る室内窓。室内で作業しているときも、いぬやねこの存在を近くで感じることができます。

標準 ―― Uオーダー



透明熱処理ガラス　カスミ熱処理ガラス　チェッカーアクリル　チェッカー熱処理ガラス　レイン熱処理ガラス　モール熱処理ガラス

しきり窓

全面ガラスで個室のように空間を仕切ったり、ゆるやかに部屋を仕切ることが可能。ガラス部分は用途によって「FIX窓」「突き出し窓」を選べます。

標準 ―― Uオーダー



透明熱処理ガラス　カスミ熱処理ガラス　チェッカーアクリル　モールアクリル

Uオーダー

チェッカー熱処理ガラス　レイン熱処理ガラス　モール熱処理ガラス

いぬ・ねこの様子が分かる透明ガラスをご用意

ガラス部分の足もとだけを透明タイプに変更することで離れた場所から、いぬやねこの様子が見えるので安心です。



マグネット対応化粧ボード

マグネット対応なので壁に穴を開けることなく、いぬ・ねこのお世話グッズを手に取りやすい場所に配置することが可能です。また、いぬ・ねこの手が届かない場所に自由にレイアウトすることもできます。

有孔化粧ボード

市販のフックを組み合わせて、いぬ・ねこのお洋服などのディスプレイ収納を楽しめます。また、お散歩グッズなど日々使うお世話グッズは、しまわず掛けて収納でき、利便性もアップします。

※本製品の有孔部分にいぬ・ねこの爪がひっかかる場合がございますので、いぬ・ねこが届かない範囲に設置してください。

システムファニチャー キュビオス

方立と棚板を組み合わせてつくるシステム収納です。暮らしに合わせてプランできるので、家事ラクや快適なワークスペースづくりにぴったり。

配線穴や配線用のスペースで、上下左右に内部配線が可能

フロアユニット・TVユニット

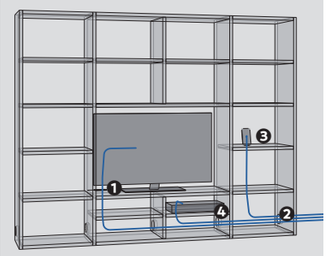

配線経路イメージ図

❶TVユニット（TV設置部）

配線キャップを通してテレビ周りの配線を下部のスペースに通すことができます。

❷方立

方立の下部には配線穴が加工済み。キャップはゴム製。※ウォールユニットには配線穴はありません。

❸棚板

棚板の奥に8mmのクリアランスを設けています。

❹配線用棚板

棚板の奥に23mmのクリアランスを設けており、コンセントプラグが通りやすくなっています。

※ローテレビボードプランの場合、Uオーダーでカウンターに配線穴加工（❶と同様）を追加することができます。

色柄ラインアップ

ユニット［背板なし］6柄



ブラック オーク柄 / ウォール ナット柄 / チェリー柄 / イデア オーク柄 / メープル柄 / しっくい ホワイト柄

ユニット［背板あり］6柄

ブラック オーク柄 / ウォール ナット柄 / チェリー柄 / イデア オーク柄 / メープル柄 / しっくい ホワイト柄

扉

ウォール ナット柄 / チェリー柄 / グレージュ アッシュ柄 / イデア オーク柄 / メープル柄 / ホワイト アッシュ柄 / しっくい ホワイト柄 / ブラック オーク柄 / ネイビー オーク柄 / ブルーグレー オーク柄 / ホワイト オーク柄 / 鏡面ホワイト柄（無地）

クロークボックス

いぬ・ねこのお散歩セットと日焼け止めなどのお出かけグッズを玄関収納にまとめておけば、お散歩の準備がスムーズ。置き場所に困るペット用キャリーも収納できます。ハイブリット脱臭ユニットでペット用グッズからのニオイも脱臭します。



収納用建具

折れ戸

収納スタイルや間取りに合わせて「折れ戸」「引戸」「開き戸」を選べる収納用の扉です。

3枚連動引戸



開き戸

色柄ラインアップ

ソフト ウォールナット柄 / ウォール ナット柄 / チェリー柄 / グレージュ アッシュ柄 / イデア オーク柄 / メープル柄 / ホワイト オーク柄 / ホワイト アッシュ柄 / しっくい ホワイト柄 / ブラック オーク柄 / ネイビー オーク柄 / ブルーグレー オーク柄 / ソイル ブラック柄 / パール グレー柄

印刷物と実物では色柄が異なりますので、現物の商品サンプルなどでお確かめください。

※床材を除く商品に関しては、ペットキズに配慮している商品ではございません。

■内装ドア くぐり戸対応

●本製品は、特別に傷対策などは施しておりませんので、いぬ・ねこの爪などで傷がつく場合があります。
●表面が汚れたときは、台所用中性洗剤を薄めた水にひたした柔らかい布を、よく絞ってからふいてください。シンナー・ベンジンなどでふいたり殺虫剤をかけたりしますと、変色や光沢が損なわれたり、クラックの原因となります。
●部品に潤滑油やグリスを注さないでください。部品の割れや変形、変色が生じるおそれがあります。
●お子様を遊ばせないでください。けが・破損の原因となるおそれがあります。
●事前にくぐり戸のサイズを確認してください。いぬ・ねこがはさまれたり、部品が破損するおそれがあります。
●いぬ・ねこが出入りするときに、ドア本体を開閉しないでください。いぬ・ねこがはさまれるおそれがあります。
●くぐり戸のフレーム部を、ドア本体から取り外す場合は、お買い上げの工務店、もしくは販売店にご相談ください。
※のれん部は着脱可能です。

●のれん部の着脱はお子さまが近くにいないかを確認し、実施してください。
●いぬ・ねこがのれんを出入りする際、とっさに足をひっこめるとのれんとフレームに足をはさみ、けがをするおそれがあります。いぬ・ねこが、くぐり戸をスムーズに通過できるようになるまでは、トレーニングを実施されることを推奨いたします。また、当社くぐり戸は、着脱可能ですので、いぬ・ねこが慣れるまでは取り外してご使用いただくことも可能です。トレーニングにご活用ください。
●つまづき、はさまれ等による、いぬ・ねこなどの小動物のケガなどについては責任を負いかねます。
●ドアを極端に開閉すると、のれんが開閉する場合があります。
●のれんを持ってドア本体を開閉しないでください。
●いぬ・ねこがのれんを出入りする際、引戸が開く場合があります。
●医用電気機器などを装着している場合は、マグネットガイドピン、くぐり戸に機器を近づけないでください。マグネットガイドピン、くぐり戸のマグネット（磁石）の影響で、医用電気機器などの故障の原因となるおそれがあります。

■インテリアカウンター 耐水集成タイプ 滑り配慮塗装

●本製品の滑り配慮塗装は、ねこ以外の動物のすべりには配慮しておりません。
●本製品は、体重5kg以下のねこ2匹を想定して安全性を確認しています。

●本製品は［耐荷重（静荷重）15kg/455mm幅］です。
※耐荷重を超えると、製品が脱落・破損するおそれがあります。カウンターにモノを置く場合、モノの荷重も含めた総荷重が耐荷重を超えないようにしてください。
※耐荷重内でもたわみが発生する場合があります。

●本製品は天然木に塗装を施した商品ですので、ねこの日常生活、爪とぎ・かじりなどでキズ・へこみがつきます。
●本製品は、ねこがすべりにくいように配慮した塗装仕上げですが、すべり配慮効果を保証するものではありません。走ったりする場合や爪、肉球のお手入れ状態、毛の長さなどですべることがあります。
●長期間の使用、お手入れの状態によりすべり配慮効果が低下します。
●日常のお手入れは、乾拭きしてください。汚れが著しい場合は、薄めた中性洗剤につけた雑巾を固く絞って拭いた後、水分が残らないように乾拭きしてください。
※本製品に酸、アルカリ性洗剤、アルコール、シンナー、ベンジンなどを使用しないでください。

●製品にねこの尿や吐き戻し、水をこぼしたままにしたり、ぬれた雑巾などを放置しないでください。表面の変色・はがれ・ひび割れ・そり・腐食・臭い残りの原因になります。
●ねこの落下や衝突、踏み外し、転落などによる、ねこのけが等については責任を負いかねます。
●ねこにより、本製品に生じた、破損、汚損、減失などの損害や、ねこが他の物品に加えた行為による落下、破損などで発生した一切の損害についてはその責任を負いかねます。
●ねこの転落などを防止するため、各ご家庭のねこの身体能力を考慮してレイアウト・施工してください。
※特に生後半年までの子ねこや足腰の弱い高齢のねこ、障害のあるねこがカウンターに登らない高さの設定や、人が椅子に乗って手の届く範囲の高さまでのプランにするなど配慮をお願いします。

●ねこが触れる可能性のある場所にモノを置くと、落下・破損の可能性がありますので十分にご注意ください。

■床材

●いぬの歩行時のすべりに配慮した床材であり、全てのいぬ・ねこに配慮しているわけではありません。
●爪や足裏の毛が伸びている、足の裏をなめた直後であるなど、いぬの足の状態によっては歩行時でもすべる場合がございます。
●いぬが走ったり、飛び跳ねたり、急制動や急停止をする場合はすべる場合がございます。
●使用状況や年数により、床材表面の微細な凹凸が摩耗し、防滑性能が低下するおそれがあります。
●すべり止め機能付きスリッパのご使用や外部からのホコリ・砂の持ち込みによっても床材表面の凹凸が摩耗する原因になります。
●床材表面に水分や油分（皮脂）、汚れが付着すると、いぬがすべりやすくなる場合があるため、すぐに拭き取ってください。

●床暖房を使用される際は、床材表面の乾燥により非床暖房部分とすべり抵抗に差が生じるため、つまづき・すべりに十分にご注意ください。
●必ずしも、汚れがつかないというわけではありません。
●いぬ・ねこの排泄物などを放置すると変色や膨れなど不具合の原因となるため、すぐに拭き取ってください。
●床材表面にはすべりに配慮するための微細な凹凸があるため、汚れを拭き取りづらく感じる場合がございます。
●必ずしも爪などによる傷がつかないというわけではありません（急な走行や飛び跳ねなどいぬ・ねこの行動によっては傷がつく場合があります）。
●屋外から室内に入る際、砂や異物を持ち込むことで、床材表面に傷がつく場合があります。
●滑り配慮仕様の床材とその他の床材・部材はすべり抵抗が異なるため、歩行する際にはつまづき・すべりに十分ご注意ください。
●表面保護のためワックスもかけられますが、床材表面の塗膜性能は発揮できなくなります。
※本製品は小型犬の使用を想定して安全性を確認しています。

■キュビオス

プランニング・使用上のご注意

●すべてのねこの歩行に最適とは限りませんのでご注意ください。
●本製品は体重5kg以下のねこ2匹を想定し、耐荷重の設定をしています。荷重を超えると製品が脱落するおそれがあります。
●子ねこ（生後半年未満を目安）や高齢のねこ、障害のあるねこの場合は、高所でのご使用は控えるなど、転落防止のため身体能力を考慮したレイアウトをご検討ください。
●ロールスクリーン、バーチカルルーバーなどは、操作部分（鎖）が製品にかからない、また、ねこが触りやすい状況とならないようにしてください。
●本製品は木質材料の商品ですので、ねこの日常生活、爪とぎ・かじりなどでキズ・へこみがつきます。
●いぬ・ねこなどの小動物の嘔吐物や尿、水漏れ・汚れを放置せず、必ずふきとってください。変色やひび割れ、部材の強度低下、シミやサビ、変形（反り）や腐食の原因になります。
●扉やフラップ扉、引出しは使用しないときは閉めておいてください。ねこが飛び乗るなど、過度な荷重がかかると破損、脱落、事故のおそれがあります。
●ねこの通り道や上り下りする箇所近傍には収納物を置かないでください。ねこが触れたり、上り下りの際の衝撃により収納物が落下し、けがや破損するおそれがあります。
●本製品からの落下や、扉にはさまれるなどによる、いぬ・ねこなどの小動物のけがなどについては責任を負いかねます。
●いぬ・ねこなどの小動物により、本製品に積載・収蔵した物品に生じた、破損、汚損、滅失などの損害や、当該物品の落下、破損などに起因して発生した一切の損害についてはその責任を負いかねます。

■カスタムパーツ

〈 カスタムパーツ商品全般 〉

●本製品は、各ご家庭のいぬ・ねこの日常生活によるキズ、へこみ、かじり、（ねこによる）爪とぎなどによるキズがつきにくい製品ではありません。キズつきを懸念される場合は、いぬ・ねこが届かない範囲でご使用されることを推奨いたします。

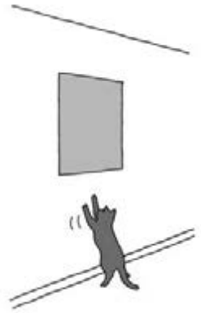

●本製品には、防水性能はございません。水のかかる場所でのご使用は避けてください。いぬ・ねこの尿や、水をこぼしたままにしたり、ぬれた雑巾などを放置しないでください。
●表面の変色・はがれ・ひび割れ・そり・腐食・臭い残りの原因になります。必ず水分が残らないようにすぐに拭き取ってください。
●各ご家庭のいぬ・ねこにより、本製品に生じた、破損、汚損、滅失などの損害や、いぬ・ねこが他の物品に加えた行為による落下、破損などで発生した一切の損害についてはその責任を負いかねます。

〈 有孔化粧ボード 〉

●本製品の有孔部分にいぬ・ねこの爪がひっかかる場合がございますので、いぬ・ねこが届かない範囲に設置してください。
●本製品にいぬ・ねこが飛び乗る可能性がある物品は使用しないでください。破損・落下しけがするおそれがございます。

〈 マグネット対応化粧ボード 〉

●本製品にマグネット式のキャットウォークなど、いぬ・ねこが飛び乗る可能性がある物品は使用しないでください。破損・落下しけがするおそれがございます。

〈 造作棚用化粧ボード 〉

●本製品はいぬ・ねこの歩行に配慮した仕様ではございません。
●本製品からの、いぬ・ねこの落下、踏み外し、すき間にはさまれるなどによる、ねこのけがなどについては責任を負いかねます。
●いぬ・ねこにより、本製品に積載・収蔵した物品に生じた、破損、汚損、滅失などの損害や、当該物品の落下、破損などに起因して発生した一切の損害についてはその責任を負いかねます。

セットプラン ● 商品詳細

リビング
LIVING

❶キュビオス ブルーグレーオーク柄/しっくいホワイト柄 230,010円(税抜209,100円)
❷インテリアカウンター 耐水集成タイプ 滑り配慮塗装 ホワイトオーク色、方立 ホワイトオーク色 454,850円(税抜413,500円)
合計 684,860円(税抜622,600円)

❸ベリティスフロアーS 滑り配慮仕様 ホワイトオーク柄 39,600円(税抜 36,000円)/1ケース(3.3㎡)
❹造作部材 幅木 パールグレー柄 32,670円(税抜 29,700円)/長さ3950mm 2本入(梱)

書斎
STUDY

❶キュビオス ブラックオーク柄 106,040円(税抜96,400円)
❷インテリアカウンター 耐水集成タイプ 滑り配慮塗装 グレージュアッシュ色 582,340円(税抜529,400円)
❸室内窓 オフブラック色(透明熱処理ガラス) 141,020円(税抜128,200円)
合計 829,400円(税抜754,000円)

❹ベリティスフロアーS 滑り配慮仕様 グレージュヒッコリー柄 39,600円(税抜 36,000円)/1ケース(3.3㎡)
❺造作部材 幅木 パールグレー柄 7,370円(税抜 6,700円)/長さ3950mm 2本入(梱)

ケアコーナー
CARE CORNER

❶キュビオス ブルーグレーオーク柄/しっくいホワイト柄 123,530円(税抜112,300円)
❷インテリアカウンター 耐水集成タイプ 滑り配慮塗装 ホワイトオーク色 181,500円(税抜165,000円)
❸しきり窓 オフブラック色(透明熱処理ガラス/モール熱処理ガラス) 984,060円(税抜894,600円)
❹カスタムパーツ マグネット対応化粧ボード ブルーグレーオーク柄 39,930円(税抜36,300円)
合計 1,329,020円(税抜1,208,200円)

❺アーキスペックフロアーS 石目 芦野石柄 42,350円(税抜 38,500円)/1ケース(3.3㎡)
❻造作部材 幅木 パールグレー柄 7,370円(税抜 6,700円)/長さ3950mm 2本入(梱)

ドア
DOOR



❶内装ドア 上吊り引戸 くぐり戸対応 ブルーグレーオーク柄(ブラック色) 209,330円(税抜190,300円)
❷内装ドア 片開きドア くぐり戸対応 ブルーグレーオーク柄(ブラック色) 243,980円(税抜221,800円)
❸内装ドア 片開きドア ブルーグレーオーク柄 172,480円(税抜156,800円)

PLUS ONE SPACE ● プラン詳細

LIVING ▶P.9

❶内装ドア 片開きドア ソイルブラック柄 193,270円(税抜175,700円)
❷キュビオス チェリー柄/ブラックオーク柄 315,480円(税抜286,800円)
❸インテリアカウンター 耐水集成タイプ 滑り配慮塗装 チェリー色、方立 チェリー色 510,400円(税抜464,000円)(方立含む)
合計 1,019,150円(税抜926,500円)

❹ベリティスフロアーS 滑り配慮仕様 チェリー柄 39,600円(税抜 36,000円)/1ケース(3.3㎡)
❺造作部材 幅木 チェリー柄 7,370円(税抜 6,700円)/長さ3950mm 2本入(梱)

LIVING ▶P.9

❶キュビオス しっくいホワイト柄/イデアオーク柄 616,110円(税抜560,100円)
❷インテリアカウンター 耐水集成タイプ 滑り配慮塗装 イデアオーク色 199,320円(税抜181,200円)
合計 815,430円(税抜741,300円)

❸ベリティスフロアーS 滑り配慮仕様 オーク柄 39,600円(税抜 36,000円)/1ケース(3.3㎡)
❹造作部材 幅木 イデアオーク柄 7,370円(税抜 6,700円)/長さ3950mm 2本入(梱)

DIRT FLOOR ▶P.15

❶内装ドア 上吊り引戸 1700・セパレート型両側標準サムターン イデアオーク柄 238,040円(税抜216,400円)
❷収納用建具 折れ戸 イデアオーク柄 64,460円(税抜58,600円)
❸玄関用収納コンポリア イデアオーク柄 111,100円(税抜101,000円)
合計 413,600円(税抜376,000円)

❹ベリティスフロアーS 滑り配慮仕様 オーク柄 39,600円(税抜 36,000円)/1ケース(3.3㎡)
❺造作部材 幅木 イデアオーク柄 7,370円(税抜 6,700円)/長さ3950mm 2本入(梱)
❻ベリティス玄関框 単体框 6尺 オーク柄 22,990円(税抜 20,900円)/1本
❼ベリティス玄関框 付け框 6尺 オーク柄 13,200円(税抜 12,000円)/1本

TOILET ▶P.15

❶内装ドア 上吊り引戸 くぐり戸対応 ブルーグレーオーク柄(ブラック色) 302,720円(税抜275,200円)
❷キュビオス ホワイトオーク柄/しっくいホワイト柄 118,690円(税抜107,900円)
❸カスタムパーツ マグネット対応化粧ボード ホワイトオーク柄 39,930円(税抜36,300円)
❹インテリアカウンター 耐水集成タイプ 滑り配慮塗装 ホワイトオーク色 141,900円(税抜129,000円)
合計 603,240円(税抜548,400円)

❺アーキスペックフロアーS 石目サニタリー クォーツアイボリー柄 23,980円(税抜 21,800円)/1ケース(1.65㎡)
❻造作部材 幅木 ホワイトオーク柄 7,370円(税抜 6,700円)/長さ3950mm 2本入(梱)

※床材を除く商品に関しては、ペットキズに配慮している商品ではございません。各商品の詳しいご注意事項はP.36のご注意を参照してください。
印刷物と実物では色柄が異なりますので、現物の商品サンプルなどでお確かめください。

PLUS ONE SPACE ● プラン詳細

LIVING ▶P.15

❶ 内装ドア 片開きドア くぐり戸対応 ネイビーオーク柄（ブラック色）	254,870円（税抜231,700円）
❷ 収納用建具 折れ戸 しっくいホワイト柄	96,470円（税抜87,700円）
❸ キュビオス ネイビーオーク柄/しっくいホワイト柄	525,580円（税抜477,800円）
合計	876,920円（税抜797,200円）

❹ 1.5㎜リフォームフローリング USUI-TA［ウスイータ］防音直貼床材向け 滑り配慮仕様 グレージュヒッコリー柄　54,890円（税抜 49,900円）/1ケース（3.3㎡）
❺ 造作部材 幅木 ホワイトオーク柄　4,070円（税抜 3,700円）/長さ3950mm 2本入（梱）

LIVING ▶P.21

❶ キュビオス ホワイトオーク柄/メープル柄	191,840円（税抜174,400円）
❷ カスタムパーツ 有孔化粧ボード ホワイトオーク柄	24,860円（税抜22,600円）
合計	216,700円（税抜197,000円）

❸ ベリティスフロアーS 滑り配慮仕様 グレージュヒッコリー柄　39,600円（税抜 36,000円）/1ケース（3.3㎡）
❹ 造作部材 幅木 パールグレー柄　7,370円（税抜 6,700円）/長さ3950mm 2本入（梱）

ENTRANCE ▶P.21

❶ 内装ドア 片開きドア グレージュアッシュ柄	108,350円（税抜98,500円）
❷ クロークボックス グレージュアッシュ柄	241,340円（税抜219,400円）
❸ インテリアカウンター 耐水集成タイプ グレージュアッシュ色	33,000円（税抜30,000円）
❹ インテリアカウンター 耐水集成タイプ 滑り配慮塗装 グレージュアッシュ色	214,170円（税抜194,700円）
❺ カスタムパーツ マグネット対応化粧ボード グレージュアッシュ柄	39,930円（税抜36,300円）
合計	636,790円（税抜578,900円）

❻ 1.5㎜リフォームフローリング USUI-TA［ウスイータ］耐熱タイプ 滑り配慮仕様 グレージュヒッコリー柄　48,620円（税抜 44,200円）/1ケース（3.3㎡）
❼ 造作部材 幅木 パールグレー柄　7,370円（税抜 6,700円）/長さ3950mm 2本入（梱）
❽ ウスイータリフォーム框（1.5mm用）6尺 グレージュヒッコリー柄　14,410円（税抜 13,100円）/（1セット分）

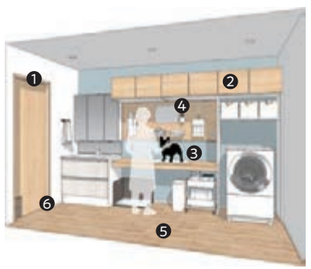

LAUNDRY ▶P.21

❶ 内装ドア 上吊り引戸 くぐり戸対応 メープル柄（ライト色）	197,560円（税抜179,600円）
❷ キュビオス メープル柄/しっくいホワイト柄	267,740円（税抜243,400円）
❸ インテリアカウンター 耐水集成タイプ 滑り配慮塗装 メープル色	149,600円（税抜136,000円）
❹ カスタムパーツ マグネット対応化粧ボード メープル柄	39,930円（税抜36,300円）
合計	654,830円（税抜595,300円）

❺ ベリティスフロアーS 滑り配慮仕様 メープル柄　39,600円（税抜 36,000円）/1ケース（3.3㎡）
❻ 造作部材 幅木 しっくいホワイト柄　4,070円（税抜 3,700円）/長さ3950mm 2本入（梱）

styling 1

山崎実業株式会社　「tower」シリーズ

スタイリッシュで、暮らしを便利にする「tower」シリーズをはじめ、
シンプル・ナチュラルで使いやすい生活用品を提供している、60年を超える歴史のあるインテリア雑貨の専門メーカー。
いぬ・ねことの暮らしにも便利な収納・お掃除グッズを書斎・ドア・専用のケアコーナーに使用しました。

ご提供商品一覧

- マグネットキッチンペーパー＆ラップホルダー ホワイト
- マグネットキッチン棚ワイド　ホワイト・ブラック
- マグネットバスルームソープトレー　ホワイト
- マグネットバスルームタオルハンガー　ホワイト
- マグネットコンパクトティッシュケース　ホワイト
- マグネットバスルームディスペンサーホルダー　ホワイト
- マグネットキッチンツールフック　ホワイト・ブラック
- トラッシュカン 角型ロング ダストボックス　ホワイト

https://www.yamajitsu.co.jp/

styling 2

ソファ専門店
FLANNEL SOFA　「SIESTA」シリーズ

「座った一瞬の感動を、ずっとずっと続く感動に。」をコンセプトに40種類以上の国産オリジナルソファを手掛けている。ソフトな肌触り、メンテナンスのしやすい性質を持っている、高級マイクロファイバースエード生地を使用した、いぬ・ねこのひっかき傷につよいソファ。ねことの暮らしをイメージしたリビングに使用させていただきました。

https://www.flannelsofa.com/shop/specialedition/pet/

関連ツール紹介

わんにゃんsmile を動画でもご紹介しています。

イメージ動画

内装ドア編

インテリアカウンター編

床材編

※床材を除く商品に関しては、ペットキズに配慮している商品ではございません。各商品の詳しいご注意事項はP.36のご注意を参照してください。
印刷物と実物では色柄が異なりますので、現物の商品サンプルなどでお確かめください。